


Художественно-эстетическое развитие (лепка)

Лексическая тема: «Мои первые книжки» группа раннего возраста

Русская народная сказка « Маша и медведь»

Пирожки для бабушки (лепка пирожков)



Прочитайте сказку « Маша и медведь», анимируя ее с помощью игрушек.

Затем задайте вопросы ребенку:

Куда пошла Маша?

Как она звала подруг, когда потерялась?

Кто жил в избушке, которую Маша нашла в лесу?

Что делала Маша у медведя дома?

Что напекла Маша для бабушки с дедушкой?

Куда девочка положила пирожки?

Где спряталась Маша?

Кто понес пирожки для бабушки и дедушке?

Зачем медведь сел на пенек?

Что сказала Маша медведю?

Кто в деревни накинулся на медведя?

Предложите ребенку помочь Машеньки напечь пирожков. Ведь дедушка с бабушкой устроили праздник в честь возвращения внучки. Гостей будет много, а значит и угощенья надо много

А перед лепкой давайте разомнём пальчики.

Кот на печку пошёл, *Пальчики «шагают».*

Горшок каши нашёл. *«Горшок из ладошек».*

На печи калачи, *Ладошки «лепят калачи»*

Как огонь горячи. *Подуть на ладошки.*

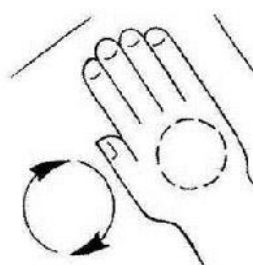
Пряники пекутся,

Коту в лапы не даются

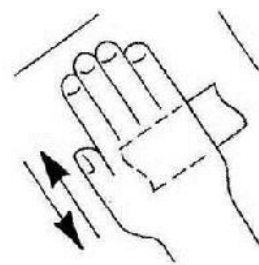
Итак, берём пластилин и начинаем делать.

Для того чтобы слепить пирожок, возьмем кусочек пластилина, разомнем его руками, затем скатаем из него шарик. Покажите, как мы будем катать шарик?

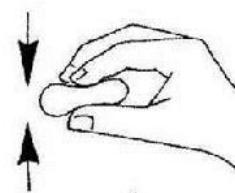
ОСНОВНЫЕ ПРИЕМЫ ЛЕПКИ



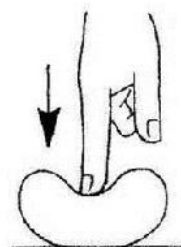
скатывание



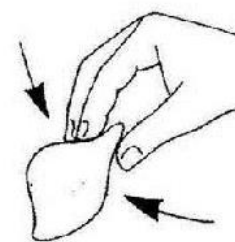
раскатывание



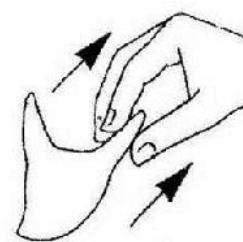
сплющивание



вдавливание




прищипывание



оттягивание

А теперь сделаем так, как делает мама, когда лепит пирожки. (Расплющим шарик)

«Вот и испекла я пирожок, а теперь попробуй и ты» (Дети лепят). *Если у ребенка возникают трудности при работе, помогите ему.*



С помощью чего можно украсить получившиеся изделия.

Можно поставить отпечатки колпачками фломастеров и зубочистками, трубочками для коктейля или сделать углубления пальчиком.

Готовыми изделиями ребенок может угостить свои любимые игрушки (Кукла, зайчик, мишка, котик и т.д)

Лепка с малышами – очень полезное и очень увлекательное и для взрослых, и для детей занятие.

Проведите игру

Ходьба как медведь, под стих "Мишка-косолапый"

Мишка -косолапый

По лесу идёт,

Шишки собирает

Песенки поёт,

Вдруг упала шишка

Прямо мишке в лоб,

Мишка рассердился и ногою топ!